



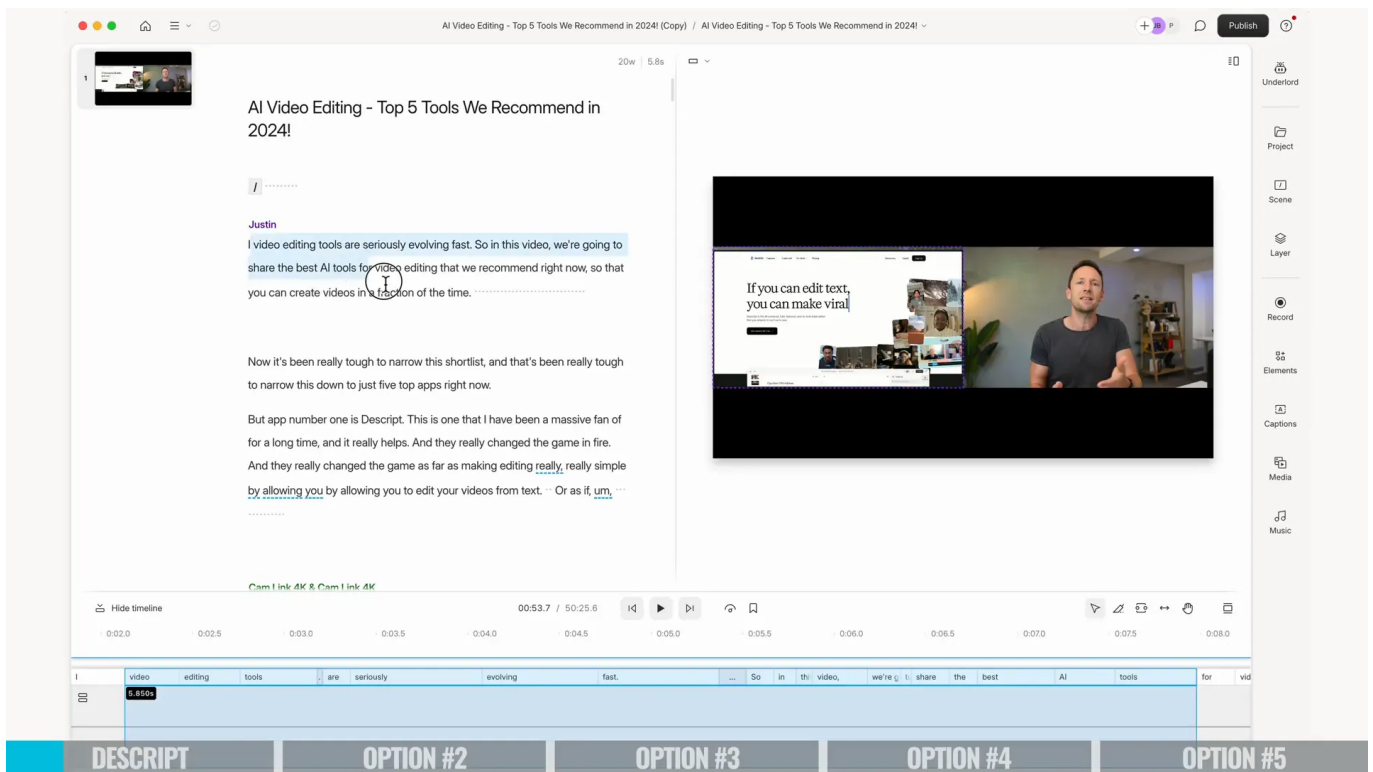
## ۵ ابزار ویرایش ویدیو با هوش مصنوعی

در دنیای امروز، ابزارهای ویرایش ویدیو با هوش مصنوعی سریعاً در حال پیشرفت هستند و تحول عظیمی در فرایند تولید محتوا ایجاد کرده‌اند. اگر شما هم دنبال راه‌هایی هستید که بتوانید ویدیوهای خود را در زمان کمتر و با کیفیت بالاتر تولید کنید، این مقاله مخصوص شما است. در این مطلب، پنج ابزار برتر ویرایش ویدیو با هوش مصنوعی معرفی شده است که به‌عنوان یک تولیدکننده محتوا از آن‌ها استفاده کرده و به دیگران نیز پیشنهاد می‌دهم.

### ۱. **Describe: انقلاب ویرایش ویدیو با متن**

ابزار نخست و کلیدی، **Describe** است؛ برنامه‌ای که مدت‌ها به یکی از ابزارهای محبوب و پرکاربرد در زمینه ویرایش ویدیو تبدیل شده است. این نرم‌افزار تحول بزرگی در دنیای ویرایش ویدیو ایجاد کرده و فرایند ویرایش را به ساده‌ترین شکل ممکن در دسترس کاربران قرار داده است. آنچه **Describe** را متمایز می‌کند، قابلیت

ویرایش ویدیو از طریق متن است؛ ویژگی‌ای که گرچه در گذشته نیز به‌گونه‌ای وجود داشته؛ اما Descript آن را به شکلی کاملاً ساده، کاربردی و فراگیر ارائه کرده است. ضبط ویدیوها، تولید محتوای آموزشی و تدوین ویدیوهای کانال یوتیوب همگی به کمک همین ابزار انجام می‌شود. Descript انتخاب اصلی برای ایجاد محتوای باکیفیت و حرفه‌ای به‌شمار می‌آید.



## ویژگی‌های ویرایش ویدیو با هوش مصنوعی Descript

- تبدیل خودکار ویدیو و صدا به متن برای ویرایش سریع مانند یک فایل Word
- افزایش کیفیت صدا با حذف نویز پس‌زمینه و بهبود وضوح صوتی
- ابزارهای حذف سکوت‌ها، کلمات اضافی و اشتباهات ضبط شده با یک کلیک
- قابلیت آموزش مدل برای یادگیری صدای شما و اصلاح اشتباهات متنی به‌صورت صوتی با استفاده از صدای خودتان
- ابزار تنظیم چشم‌ها برای اصلاح نگاه به دوربین هنگام خواندن متن

ابزار هوش مصنوعی Descript فرایند ویرایش را بسیار سریع‌تر کرده است، به‌ویژه برای افرادی که هنگام ضبط معمولاً اشتباهات زیادی دارند. این ابزار خیلی ساده و بادقت، اشتباهات را اصلاح می‌کند و تجربه‌ای روان و کارآمد در ویرایش ویدیو فراهم می‌آورد.



## قیمت‌گذاری Descript

Descript چندین پلن مختلف دارد:

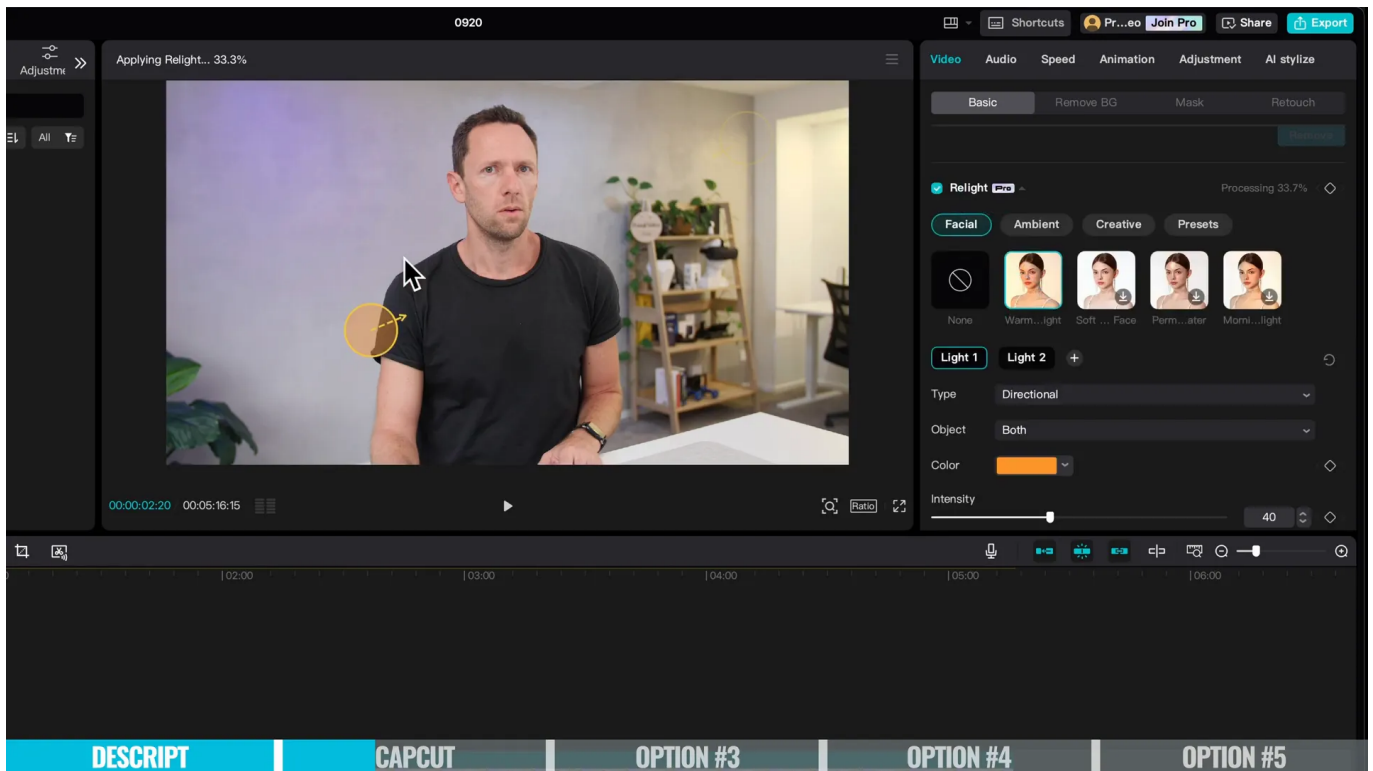
- پلن رایگان برای شروع و تست امکانات
- پلن Hobbyist با قیمت ۱۲ دلار در ماه (پرداخت سالانه)
- پلن Creator با قیمت ۲۴ دلار در ماه که قابلیت‌های پیشرفته مانند ویدیوهای ۴K و تمام ویژگی‌های هوش مصنوعی را فعال می‌کند.
- پلن Business با قیمت ۴۰ دلار در ماه برای استفاده حرفه‌ای و دسترسی نامحدود به امکانات AI

## ۲. CapCut: ابزار پیشرفته ویرایش ویدیو با قابلیت‌های AI فراوان

ابزار دوم، CapCut است؛ یکی از پیشرفته‌ترین ویرایشگرهای ویدیو که به لطف قابلیت‌های متنوع هوش مصنوعی، به ابزاری قدرتمند و پرترفدار میان کاربران بدل شده است. CapCut برای سیستم‌عامل‌های مختلف از جمله دسکتاپ (ویندوز و مک)، موبایل (iOS و اندروید) و حتی نسخه تحت وب در دسترس است؛ هرچند بهترین تجربه کاربری و بالاترین عملکرد این ابزار معمولاً در نسخه دسکتاپ و موبایل ارائه می‌شود.

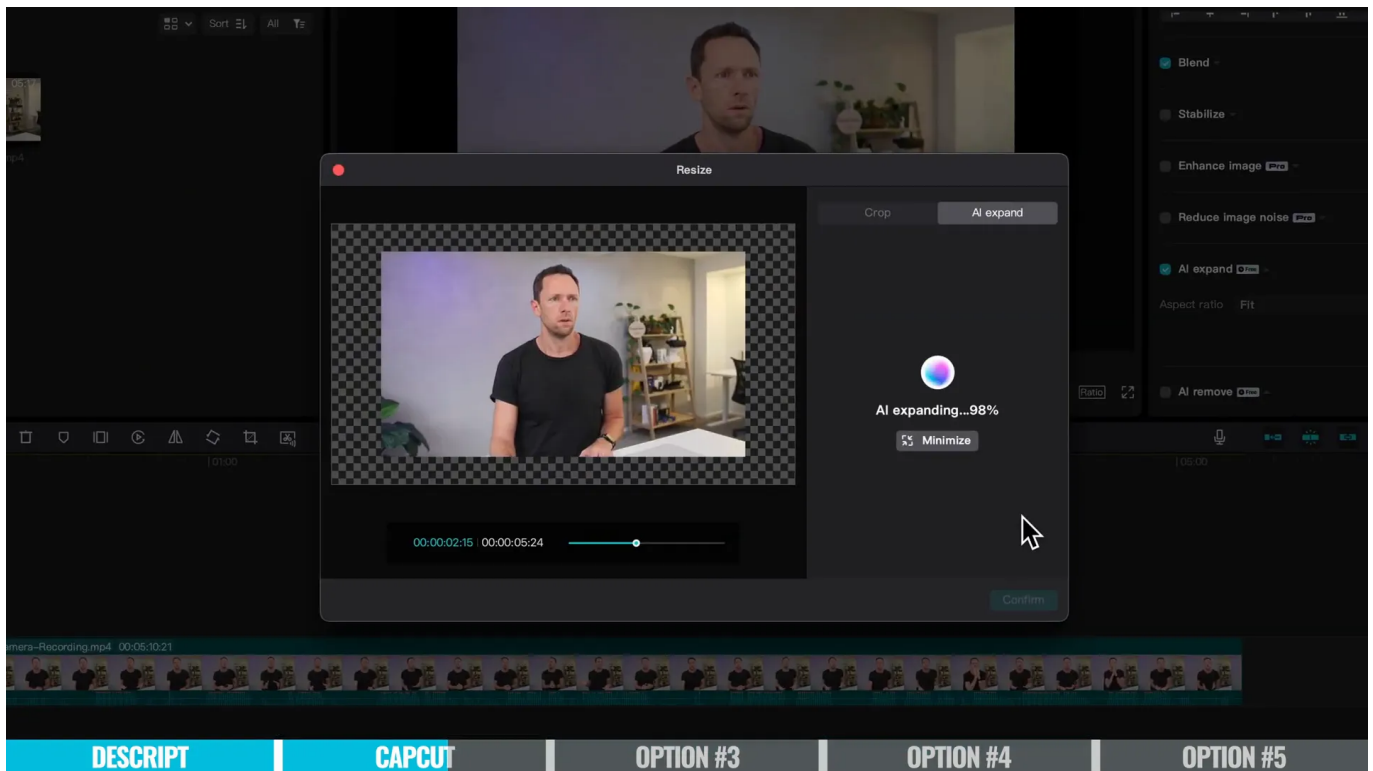
قابلیت‌های هوش مصنوعی CapCut، مانند حذف پس‌زمینه، تصحیح رنگ، تولید زیرنویس خودکار، تشخیص چهره و حتی ابزارهایی برای افزایش کیفیت تصویر و ویدیو، روند ویرایش را به طرز چشمگیری ساده و سریع کرده‌اند. به‌ویژه برای افرادی که دنبال خلق محتوای حرفه‌ای در کوتاه‌ترین زمان ممکن هستند، CapCut انتخابی عالی به‌شمار می‌آید.

همچنین، CapCut به دلیل رابط کاربری ساده و کاربرپسند، حتی برای کسانی که تجربه زیادی در ویرایش ویدیو ندارند، گزینه‌ای مناسب است و به کمک قابلیت‌های هوش مصنوعی، بسیاری از کارهای پیچیده و تخصصی را خودکار انجام می‌دهد. این ویژگی‌ها CapCut را به ابزاری کارآمد برای تولید محتوا در حوزه‌های مختلف، از شبکه‌های اجتماعی گرفته تا آموزش و تبلیغات، تبدیل کرده است.



## ویژگی‌های ویرایش ویدیو با هوش مصنوعی CapCut

- ویرایش ویدیو از طریق متن و حذف کلمات اضافی و سکوت‌ها (گرچه به خوبی Descript نیست؛ اما همچنان کاربردی است).
- افزودن خودکار کپشن و متن روی ویدیو
- قابلیت **Relight** برای تنظیم نور و روشنایی صحنه پس از ضبط، با امکان انتخاب رنگ و شدت نور
- ابزار **AI Expansion** برای گسترش صحنه و افزودن بخش‌های جدید به ویدیو که به صورت هوشمند ساخته می‌شود.
- بهبود کیفیت صدا و حذف نویز پس‌زمینه
- ترجمه ویدیو به زبان‌های دیگر با هماهنگی لب‌ها در زبان مقصد
- ابزار تصحیح رنگ هوشمند که خیلی ساده فرایند اصلاح رنگ را انجام می‌دهد.



## قیمت گذاری CapCut

نسخه رایگان CapCut بسیار قدرتمند است؛ اما برای دسترسی به بیشتر امکانات هوش مصنوعی باید نسخه Pro را با قیمت حدود ۸ دلار در ماه تهیه کنید.

## ۳. AutoCut: افزونه هوش مصنوعی برای Adobe Premiere Pro

اگر شما از Adobe Premiere Pro استفاده می‌کنید، افزونه AutoCut یک ابزار فوق‌العاده برای افزودن قابلیت‌های هوش مصنوعی به نرم‌افزار شما است. این افزونه وظایف ویرایشی دستی را خودکار ساخته و ساعت‌ها در زمانتان صرفه‌جویی می‌کند.

### ویژگی‌های ویرایش ویدیو با هوش مصنوعی AutoCut

- افزودن خودکار کپشن‌ها با تبدیل صوت به متن
- حذف سکوت‌ها و بخش‌های کم‌صدا به صورت خودکار
- ویرایش سریع مصاحبه‌ها و پادکست‌ها با تشخیص خودکار گوینده‌ها و انتخاب

زاویه دوربین مناسب برای هر فرد

- ایجاد برش‌های سریع (jump cuts) و زوم خودکار در بخش‌های مهم ویدیویی
- ابزار **Auto B-roll** برای جستجو و افزودن کلیپ‌های تصویری استوک به پروژه شما بر اساس محتوای ویدیو

این ویژگی‌ها مخصوصا برای کسانی که پادکست یا ویدیوهای مصاحبه‌ای طولانی تولید می‌کنند، بسیار کارآمد و ارزشمند است.

## قیمت‌گذاری **AutoCut**

این افزونه را می‌توان به صورت رایگان و بدون نیاز به کارت اعتباری آزمایش کرد. پس از اتمام دوره آزمایشی، باتوجه به نیاز خود می‌توانید از میان پلن‌های مختلف ارائه‌شده، یکی را انتخاب نمایید. پلن AI، که دسترسی به تمامی امکانات پیشرفته و قابلیت‌های کامل را فراهم می‌کند، با پلن سالانه حدود ۱۴.۹۰ دلار در ماه هزینه دارد.

## ۴. **Opus Clip: استخراج کلیپ‌های ویروسی و جذاب**

ابزار چهارم، **Opus Clip**، یکی از پیشرفته‌ترین و کارآمدترین پلتفرم‌های بازپخش محتوا با بهره‌گیری از هوش مصنوعی است. این ابزار به‌طور ویژه طراحی شده تا از ویدیوهای طولانی، کلیپ‌های کوتاه، جذاب و مناسب برای وایرال شدن تولید کند و به‌همین دلیل، به گزینه‌ای محبوب میان تولیدکنندگان محتوا تبدیل شده است.

Opus Clip تنها به کوتاه‌کردن ساده ویدیو محدود نمی‌شود؛ بلکه با استفاده از هوش مصنوعی، فرایند ویرایش ویدیو را هوشمند و خودکار انجام می‌دهد. این ابزار نه تنها بخش‌های کلیدی و ارزشمند ویدیو را شناسایی و جدا می‌کند؛ بلکه به صورت خودکار ویرایش حرفه‌ای، افزودن متن‌های جذاب و زیرنویس، درج تصاویر جانبی (B-roll) و حتی افزودن جلوه‌های بصری را نیز انجام می‌دهد. به این ترتیب، از یک ویدیو خام و طولانی، محتوایی کوتاه، خلاقانه و کاملا جدید تولید می‌شود که آماده انتشار در شبکه‌های اجتماعی است.

Opus Clip با اتکا به توانمندی‌های هوش مصنوعی در ویرایش ویدیو، روند تولید محتوای ویدیویی را به طرز چشمگیری سریع، ساده و حرفه‌ای کرده است. این ابزار به ویژه برای افرادی که می‌خواهند ویدیوهای طولانی خود را به چندین کلیپ کوتاه و جذاب تبدیل کنند تا در پلتفرم‌هایی مانند اینستاگرام، یوتیوب شورتز و تیک‌تاک به اشتراک بگذارند، انتخابی عالی و کاربردی به شمار می‌رود.

OpusClip

ClipAnything Solutions Resources Pricing Sign in Sign Up - It's Free

First-ever multimodal AI clipping that lets you clip any moment from any video using prompts

Learn more →

**Vlogger**  
Clip my exciting reactions to tasting shawarma

**Podcaster**  
Find the most social-worthy Q&A

**Social media manager**  
Give me the moments most likely to go viral on social media

Create social-ready clips instantly

Auto Reframe DESCRIP CAPCUT AI Curation AUTOCUT OPUSCLIP OPTION #5

## ویژگی‌های ویرایش ویدیو با هوش مصنوعی Opus Clip

- تحلیل کامل ویدیو و استخراج بخش‌های جذاب و ترند
- افزودن خودکار متن روی صفحه برای افزایش جذابیت ویدیو
- قابلیت تغییر خودکار نسبت ابعاد ویدیو به صورت واید، مربع یا عمودی
- امکان ویرایش دستی و تنظیم دقیق کلیپ‌ها و ساخت قالب‌های سفارشی
- افزودن خودکار b-roll برای افزایش جذابیت ویدیو

## قیمت‌گذاری Opus Clip

نسخه رایگان Opus Clip برای شروع مناسب است؛ اما در این نسخه واترمارک وجود

دارد. برای حذف واترمارک و دسترسی به تمام امکانات، باید پلن Starter یا Pro را انتخاب کنید که پلن Pro با قیمت ۱۴.۵۰ دلار در ماه (پرداخت سالانه) بهترین تجربه را ارائه می‌دهد.

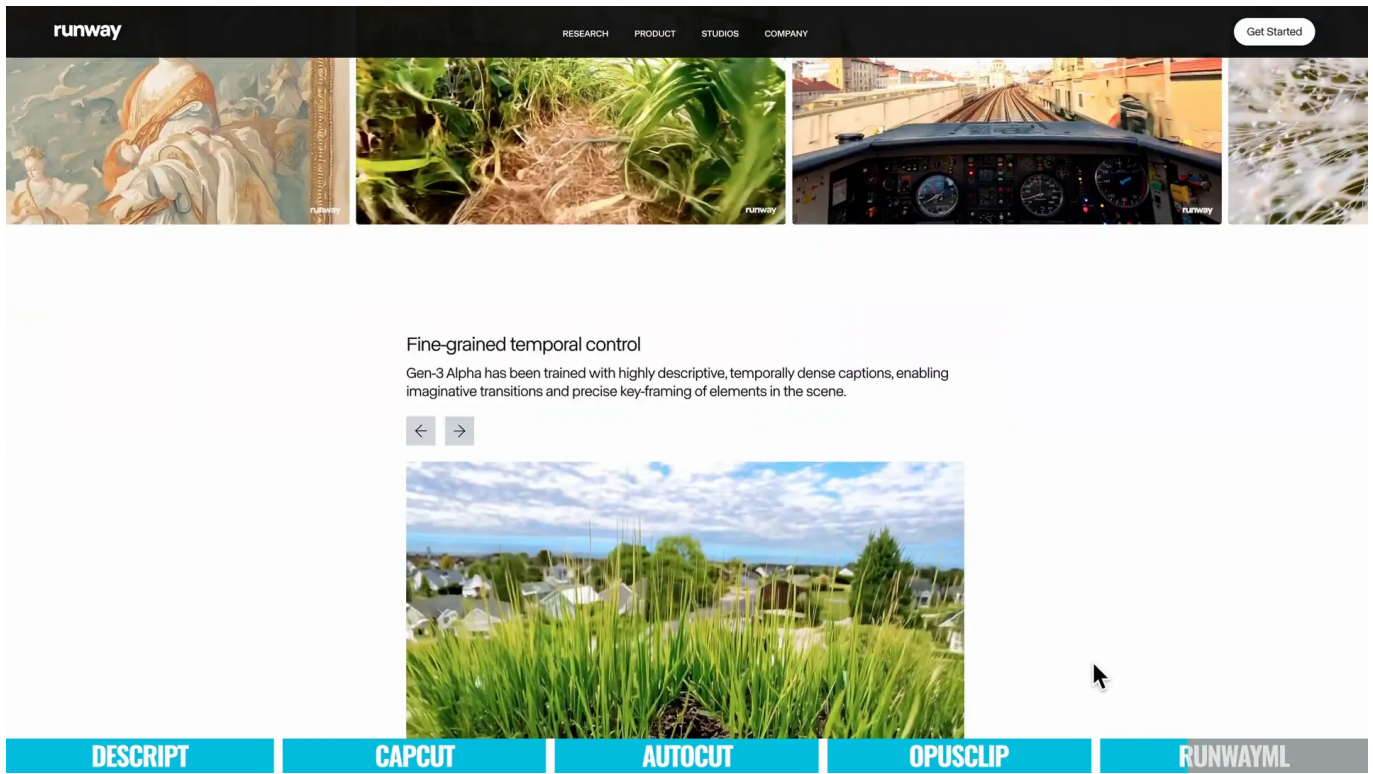
## ۵. Runway ML: خلق ویدیو و محتوا

آخرین ابزار این فهرست، Runway ML است؛ یک پلتفرم قدرتمند، نوآورانه و همه‌کاره که در حوزه ویرایش ویدیو با هوش مصنوعی، رویکردی منحصر به فرد و خلاقانه دارد. وجه تمایز اصلی Runway ML نسبت به سایر ابزارها، تمرکز ویژه آن بر هوش مصنوعی مولد (Generative AI) است؛ یعنی خلق محتوایی کاملاً جدید که پیش از این وجود نداشته است. این ابزار نه تنها در ویرایش ویدیو با هوش مصنوعی عملکردی پیشرفته ارائه می‌دهد؛ بلکه امکان تولید محتوای ویدیویی از صفر را نیز فراهم می‌کند.

در Runway ML، کافی است یک متن ساده وارد کنید تا هوش مصنوعی آن را به یک ویدیو یا B-Roll کاملاً جدید و خلاقانه تبدیل کند. این یعنی بدون نیاز به فیلم‌برداری یا استفاده از ویدیوهای آماده، می‌توان محتوای ویدیویی منحصر به فرد و اختصاصی تولید کرد. چنین قابلیتی به ویژه برای تولید B-Roll های خلاقانه، صحنه‌های خیالی یا ویدیوهایی که به منابع تصویری خاص نیاز دارند، بسیار ارزشمند است.

همچنین، در Runway ML در زمینه ویرایش ویدیو با هوش مصنوعی ابزارهایی متنوع مانند حذف پس‌زمینه، تغییر سبک بصری و حتی ویرایش فریم به فریم ارائه می‌دهد که فرایند تولید و ویرایش ویدیو را به شکل چشمگیری ساده و کارآمد می‌کند. در نتیجه، کاربران می‌توانند بدون نیاز به مهارت‌های پیچیده تدوین، تنها با چند کلیک ساده، ویدیوهایی حرفه‌ای، خلاقانه و متمایز تولید کنند.

Runway ML انتخابی ایده‌آل برای کسانی است که می‌خواهند مرزهای خلاقیت خود را فراتر برده و با استفاده از قدرت ویرایش ویدیو با هوش مصنوعی، محتوایی



## ویژگی‌های ویرایش ویدیو با هوش مصنوعی Runway ML

- تولید ویدیوهای مولد از متن یا تصویر
- تولید صوت از متن
- هماهنگ‌سازی لب‌ها با صدا (lip sync) برای تصاویر ثابت
- حذف پس‌زمینه ویدیو
- تبدیل متن به تصویر و تبدیل متن به ویدیو

## قیمت‌گذاری Runway ML

نسخه رایگان Runway ML دسترسی به کیفیت ۷۲۰p را برای تولید محتوا فراهم می‌کند. برای بهره‌مندی از امکانات پیشرفته‌تر، مانند تولید ویدیو با کیفیت ۴K، مدت زمان طولانی‌تر و تعداد تولیدات بیشتر، نیاز است از پلن‌های Standar Pro یا Unlimited استفاده شود. این پلن‌ها امکانات بیشتری در اختیار کاربران قرار می‌دهند و اجازه می‌دهند با بهره‌گیری از قدرت ویرایش ویدیو با هوش مصنوعی در Runway

ML، محتوایی حرفه‌ای‌تر، با کیفیت بالاتر و در حجم‌های بالاتر تولید کنند.

## کدام ابزار برای شما مناسب است؟

این پنج ابزار برتر ویرایش ویدیو با هوش مصنوعی، هر یک با ویژگی‌ها و مزایای منحصر به فرد، می‌توانند به طرز چشمگیری فرایند تولید ویدیو را سریع‌تر، ساده‌تر و حرفه‌ای‌تر کنند. اگر دنبال ویرایش ویدیو به صورت متن‌محور و آسان هستید، بدون شک Descript انتخابی بی‌رقیب است. برای ویرایش همه‌کاره، سریع و کاربرپسند، به‌ویژه در موبایل یا دسکتاپ، CapCut یک گزینه فوق‌العاده محسوب می‌شود. کاربران حرفه‌ای Adobe Premiere Pro نیز می‌توانند از AutoCut به‌عنوان یک افزونه هوشمند و کارآمد بهره ببرند تا فرایند ویرایش ویدیو با هوش مصنوعی را در نرم‌افزار حرفه‌ای خود یکپارچه کنند.

برای افرادی که دنبال تولید کلیپ‌های کوتاه، جذاب و وایرال هستند، Opus Clip ابزاری قدرتمند و خلاقانه است که با بهره‌گیری از هوش مصنوعی، محتوای کوتاه و اثرگذار تولید می‌کند. در نهایت، برای خلق محتوای کاملاً مولد و نوآورانه، Runway ML انتخابی بی‌نظیر است؛ ابزاری که مرزهای تولید محتوای ویدیویی را به کمک هوش مصنوعی گسترش داده و امکان تولید ویدیوهای جدید و خلاقانه از صفر را فراهم می‌کند.

## آینده و نوآوری در ویرایش ویدیو با هوش مصنوعی

شایان ذکر است روند پیشرفت این ابزارها سریعاً در حال گسترش است و با هر به‌روزرسانی، قابلیت‌های هوشمندانه‌تری به آن‌ها افزوده می‌شود؛ بنابراین اگر دنبال تولید ویدیوهایی با کیفیت بالا، در سریع‌ترین زمان و با حداقل تلاش هستید، حتماً این ابزارها را بررسی و در کار خود استفاده کنید.